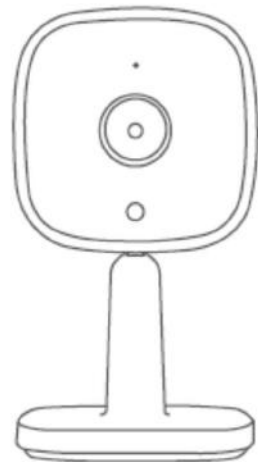




GREITO PALEIDIMO VADOVAS

„eufy Indoor Cam 2K



PAKUOTĖS SUDĖTIS

„eufy Indoor Cam“ 2K x 1

Modelis: T8400

Montavimo plokštėlė x 1

USB kabelis x 1

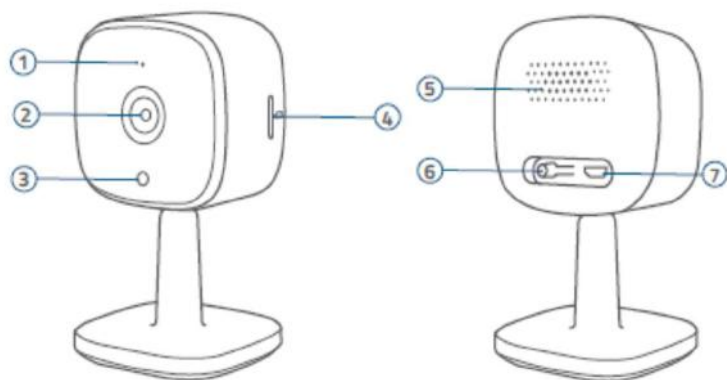
USB adapteris x 1

Montavimo varžtų pakuotė x 1

Naudojimo instrukcija

Gaminio apžvalga

„eufy Indoor Cam 2K“



- 1 Mikrofonas
- 2 Lęšis
- 3 Būsenos LED
- 4 Plyšys SD kortelei

- 5 Garsiakalbis
- 6 SYNC mygtukas
- 7 Maitinimo jungtis

Sistemos nustatymas

1. Parsisiųskite „eufy Security“ programą iš „App Store“ (iOS prietaisai) arba „Google Play“ (Android prietaisai).



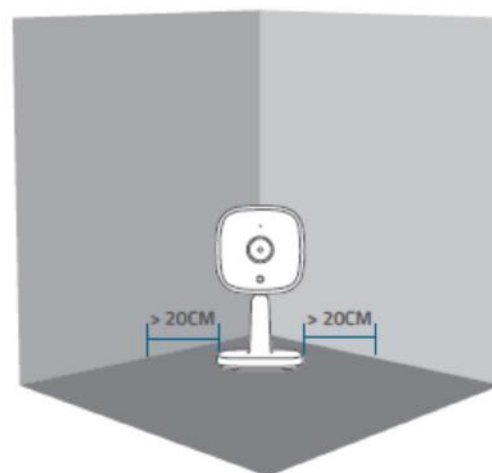
2. Susikurkite „eufy Security“ paskyrą, tada, laikydamiesi ekrane pateiktų instrukcijų, užbaikite nustatymą.
3. Laikydamiesi ekrane pateiktų instrukcijų, užbaikite nustatymą.

LED būseną

LED būseną	Aprašymas
Pulsuojanti mėlyna	Paruošta nustatymui
Nuolat šviečia mėlynai	Įjungta ir tinkamai veikia
Lėtai blyksi raudonai	Atjungta nuo interneto
Vieną kartą sublyksi raudonai	Aptiktas judesys ar garsas
Nuolat šviečia raudonai	Veikia tinkamai, kažkas žiūri tiesioginę transliaciją arba įrašinėja
Nuolat šviečia mėlyna ir violetine spalva	Sistema nustatoma į pradinę būseną
Pakaitomis blyksi mėlynai ir raudonai	Atnaujinama programinė įranga

„eufy Indoor Cam“ montavimas

Kamerą galima padėti ant stalo, lentynos arba tvirtinti prie sienos ar lubų. Pasirinkite vietą ir aukštį, iš kur gausite norimą vaizdą ir lengvai pasieksite rozetę.



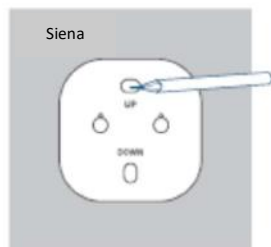
- Prieš tvirtindami atjunkite „eufy Indoor Cam“ iš rozetės.
- Laikykite „eufy Indoor Cam“ bent 0,7 ft / 20 cm nuo sienų ar kitų daiktų, kurie gali užstoti vaizdą. Taip daroma, siekiant išvengti infraraudonųjų spindulių atspindėjimo, kurie gali neigiamai veikti naktinį vaizdą.

„eufy Indoor Cam“ montavimas

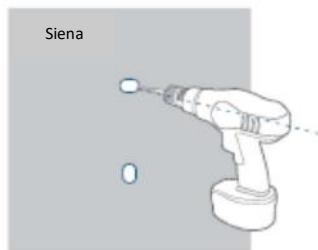
„eufy Indoor Cam“ galima tvirtinti prie sienos ar lubų.

Norėdami tvirtinti „eufy Indoor Cam“ prie sienos:

1. Sulyginkite pozicionavimo kortelę ir pažymėkite taškus, kur reikės gręžti.



2. 15/64" (6 mm) grąžto antgaliu išgręžkite skylės.

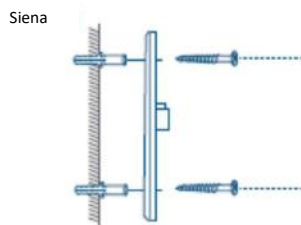


eufy
SECURITY

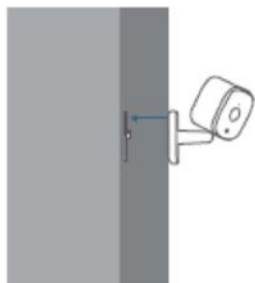
„Anker Innovations Limited“ Visos teisės saugomos. eufy Security“ ir „eufy Security Logo“ yra „Anker Innovations Limited“ prekių ženklai, registruoti Jungtinėse Valstijose ir kitose šalyse. Visi kiti prekių ženklai yra jų atitinkamų savininkų nuosavybė.

51005002191 V01

3. Sulyginkite angas ant montavimo plokštelės su išgręžtomis sienoje, kad sutaptų nurodymai UP (aukštyn) ir Down (žemyn). Į skylės įstatykite ankerius; ankeriai yra reikalingi, jei sienos yra iš kietų medžiagų, tokių, kaip betonas, plytos ar gipsas. Kryžminiu atsuktuvu priveržkite varžtus, pritvirtindami montavimo plokštelę ant sienos.



4. Sulyginkite „eufy Indoor Cam“ montavimo plyšį su montavimo plokšte, tada pastumkite kamerą žemyn, kol ji užsifiksuos.



Norėdami pritvirtinti „eufy Indoor Cam“ prie lubų, atlikite 1-4 žingsnius ir pritvirtinkite kameros pagrindą prie montavimo plokštelės.

„eufy Indoor Cam“ įjungimas

Pridėtu USB kabeliu ir USB adapteriu prijunkite „eufy Indoor Cam“ prie rozetės. Įjungus „eufy Indoor Cam“, ji bus prijungta prie sistemos. Jei ji prijungta sėkmingai, būsena LED nuolat švies mėlynai.

Pasukite „eufy Indoor Cam“ ir sureguliuokite vaizdą, stebėdami tiesioginę transliaciją „eufy Indoor Cam“ programoje. Dabar jūs esate pasiruošę naudoti „eufy Indoor Cam“.



Norėdami nustatyti iš šalinti sutrikimus, peržiūrėkite „Help“ (pagalba) „eufy Security“ programoje. LED indikatorius būklė yra nurodyta programos puslapyje.

Informacija

Šis prietaisas atitinka FCC taisyklių 15 dalį. Veikimas priklauso nuo nurodytų dviejų sąlygų: (1) šis prietaisas turi nekelti žalingų trukdžių ir (2) šis prietaisas turi toleruoti visus gaunamus trukdžius, įskaitant ir tuos, kurie gali sukelti nepageidaujamą veikimą.

Įspėjimas: Pakeitimai ar modifikacijos, kurių aiškiai nepatvirtino už atitikimą atsakinga šalis, gali panaikinti naudotojo leidimą naudoti įrenginį.

Pastaba: Šis įrenginys patikrintas ir atitinka B klasės skaitmeninių įrenginių reikalavimus pagal FCC taisyklių 15 dalį. Šie ribojimai sukurti tam, kad tikslingai apsaugotų nuo kenksmingo poveikio vietinei instaliacijai.

Šis įrenginys generuoja, naudoja ir gali skleisti radijo dažnio energiją, ir, jei jis nėra įdiegtas ir naudojamas pagal instrukcijas, jis gali sukelti kenksmingus radijo ryšio trukdžius. Tačiau nėra jokių garantijų, kad tam tikrai sistemai nebus daromas joks poveikis. Jei šis įrenginys trukdo radijo arba televizijos signalų priėmimui (tai gali būti nustatyta įjungus ir išjungus įrangą), naudotojas turi bandyti ištaisyti šiuos trukdžius atlikęs vieną ar kelis toliau nurodytus veiksmus: (1) Iš naujo nukreipkite arba į kitą vietą perdėkite signalus priimančią anteną. (2) Padidinkite atstumą tarp įrenginio ir imtuvo. (3) Įjunkite įrenginį į maitinimo lizdą, kurio srovė kitokia nei prijungtas imtuvas. (4) Pasikonsultuokite su tiekėju arba patyrusiu radijo / TV meistru

FCC radijo dažnio poveikio ataskaita

Buvo įvertinta, kad prietaisas atitinka bendrusius RD poveikio reikalavimus. Prietaisą galima naudoti fiksuoto / mobiliojo poveikio sąlygomis. Minimalus saugus atstumas yra 20 cm.

Informacija: Ekranuoti kabeliai

Visi prijungimai prie kitų kompiuterinių prietaisų turi būti prijungti ekranuotais kabeliais pagal FCC reglamentus.

Žemiau nurodytas importuotojas yra atsakingoji šalis
Įmonės pavadinimas: „POWER MOBILE LIFE, LLC“
Adresas: 400 108th Ave NE Ste 400, Bellevue, WA 98004-5541
Telefonas: 1-800-988-7973



Šis gaminys atitinka Europos Bendrijoje radijo trukdžiams keliamus reikalavimus.

Atitikties deklaracija

Šiuo dokumentu „Anker Innovations Limited“ pareiškia, kad šis prietaisas atitinka pagrindinius reikalavimus ir kitas atitinkamas Direktyvos 2014/53/ES nuostatas. Atitikties deklaraciją galite rasti www.eufylife.com.

Šį gaminį galima naudoti ES valstybėse narėse.

Adapteris turi būti netoli įrenginio ir lengvai pasiekiamas.

Nenaudokite prietaiso aplinkoje, kurios temperatūra yra per aukšta arba per žema, niekada nelaikykite prietaiso ryškioje saulės šviesoje ar drėgnoje aplinkoje.

T8400 ir jo priedams tinkama temperatūra yra nuo 0°C iki 40°C.

Laikykite įkraunamą prietaisą patalpoje, kurioje yra įprasta kambario temperatūra ir gera ventiliacija.

Rekomenduojama krauti prietaisą aplinkoje, kurios temperatūra yra nuo 5°C iki 25°C. Reikia naudoti tik gamintojo pagamintą įkroviklį. Neteisėtą įkroviklio naudojimas gali kelti pavojų ir pažeisti leidimą naudoti prietaisą ir garantiją

Šis įkroviklis yra skirtas naudoti tik patalpose.

Įkroviklis yra TEKA006-050100EU tipo, išvesties įtampa / srovė yra 5 Vdc/1 A.

Kištukas yra adapterio išjungimo prietaisas.

Informacija dėl RD poveikio: Didžiausio leidžiamo poveikio (MPE) lygis buvo apskaičiuotas, remiantis atstumu $d=20$ cm tarp prietaiso ir žmogaus kūno. Siekiant išlaikyti atitiktą RD poveikio reikalavimams, naudokite gaminį 20 cm atstumu tarp prietaiso ir žmogaus kūno.

DĖMESIO: PAKEITUS Į NETINKAMO TIPO BATERIJĄ, KYLA SPROGIMO RIZIKA.
ŠALINKITE PANAUDOTAS BATERIJAS PAGAL INSTRUKCIJAS.

Wi-Fi veikimo dažnio diapazonas: 2412~2472 MHz; Wi-Fi didž. išėjimo galia: 19 dBm
„Bluetooth“ veikimo dažnio diapazonas: 2402~2480 MHz; „Bluetooth“ didž. išėjimo galia: 8 dBm (EIRP)

Žemiau nurodytas importuotojas yra atsakingoji šalis (kreiptis tik dėl ES klausimų)

Importuotojas: „Anker Technology (UK) Ltd“

Importuotojo adresas: Suite B, Fairgate House, 205 Kings Road, Tyseley,
Birmingamas, B11 2AA, Jungtinė Karalystė



Šis gaminys yra sukurtas ir pagamintas iš aukštos kokybės medžiagų ir komponentų, kuriuos galima perdirbti ir pakartotinai panaudoti.



Šis simbolis reiškia, kad gaminio negalima išmesti kaip buitinių atliekų, jį reikia pristatyti į atitinkamą surinkimo įmonę perdirbimui. Tinkamas šalinimas ir perdirbimas padeda apsaugoti gamtos išteklius, žmonių sveikatą ir aplinką. Norėdami gauti daugiau informacijos apie šio gaminio šalinimą ir perdirbimą, kreipkitės į vietos savivaldybę, šalinimo paslaugų tarnybą ar parduotuvę, kurioje pirkote šį gaminį.

IC (Kanados pramonės ministerijos) ataskaita

Šis prietaisas atitinka Kanados pramonės ministerijos licencijos RSS (Radijo standartų specifikacijos) standartus. Veikimas priklauso nuo nurodytų dviejų sąlygų:

- (1) šis prietaisas neturi kelti trukdžių ir
- (2) šis prietaisas turi toleruoti visus trukdžius, įskaitant trukdžius, kurie gali sukelti nepageidaujamą prietaiso veikimą.“

Šis B klasės skaitmeninis aparatas atitinka Kanados ICES-003.

IC RD ataskaita:

Naudojant gaminį, reikia palaikyti 20 cm atstumą nuo kūno, kad būtų užtikrinamas atitikimas RD poveikio reikalavimams.

KLIENTŲ APTARNAVIMAS

Garantija

12 mėnesių apribota garantija

Skambinkite

Jungtinės Valstijos +1 (800) 988 7973 Pirmad. - penktad. 9 val.- 17 val. (PT)

Jungtinė Karalystė +44 (0) 1604 936 200 Pirmad. - penktad. 6 val.- 11 val. (GMT)

Vokietija +49 (0) 69 9579 7960 Pirmad. - penktad. 6:00-11:00 val.

El. paštas

Klientų aptarnavimas: support@eufylife.com



„Anker Innovations Limited“
Room 1318-19, Hollywood Plaza, 610 Nathan Road,
Mongkok, Kowloon, Honkongas